

Chiantla, Huehuetenango 01 de diciembre de 2020

Licenciado

Luis Mijangos Recinos

Director General de las Artes

Ministerio de Cultura y Deportes

Presente

Licenciado Mijangos:

De la manera más atenta me dirijo a Usted con el propósito de presentar el informe de actividades conforme a lo estipulado con el Contrato Administrativo No. 1388-2020, Resolución No. VC-DGA-028-2020, ADENDA No. 1 y Resolución No. VC-DGA-036-B-2020, por Servicios Técnicos correspondiente al noveno producto.

ACTIVIDADES REALIZADAS

- A. Se elaboró la planificación de las capacitaciones del curso de Manualidades.
- B. Se elaboró cronograma de las capacitaciones del curso de Manualidades.
- C. Se realizaron las capacitaciones del curso de Manualidades.
- D. Se elaboraron los informes que solicitaron las Autoridades Superiores.

RESULTADOS OBTENIDOS

1. Elaboración de diseños navideños.

- Los estudiantes conocieron la importancia de reciclar los materiales que encuentran en sus hogares.
- Los estudiantes elaboraron cada pieza de manera correcta haciendo uso de los tutoriales enviados por whatsApp.
- Los estudiantes realizaron de manera adecuada cada uno de los cortes en las superficies de cartón para que encajaran correctamente .

2. Macetas con diseño animalístico.

- Los estudiantes siguieron correctamente cada uno de los pasos explicados en los videos tutoriales.
- Los estudiantes aprendieron la importancia del reciclaje de los materiales que encuentran en casa para poder realizar macetas con diseño animalístico.
- Los estudiantes desarrollaron su creatividad como método de decoración de cada maceta realizada.

3. Jarrones de botellas de plástico.

- Los estudiantes adquirieron habilidades motrices en el manejo de las superficies decorativas para realizar el jarron a base de plástico .
- Los estudiantes siguieron correctamente los pasos explicados en los videos tutoriales .
- Los estudiantes crearon de forma adecuada los diseños de jarrones según los pasos explicados para poderlos hacer desde sus hogares.


4. Organizadores de zapatos y accesorios.

- Los estudiantes conocieron la importancia del uso correcto de la implementación de las superficies encontradas en casa para la realización de organizadores de zapatos y accesorio.
- Los estudiantes desarrollaron correctamente las instrucciones brindadas en los videos didácticos.
- Los estudiantes desarrollaron su creatividad para la decoración de cada organizador.



Madelyn Mishell Tello Samayoa

Vo.Bo.




Licda. Andrea Denise Menes Díaz-Lozano
Directora de Formación Artística
Dirección General de las Artes
-MICUDE-

CICLO ESCOLAR 2020

Establecimiento	Academia Comunitaria de Manualidades del Municipio de Chiantla, Departamento de Huehuetenango
Especialidad	Manualidades
Nombre del capacitador	Correspondiente al noveno producto e informe Madelyn Mishell Tello Samayoa

PLANIFICACIÓN DEL MES DE NOVIEMBRE 2020

Período	Competencias	Indicadores de logro	Contenido	Actividades	Evaluación	Recursos
Del mes de Noviembre de 2020	Elabora de manera adecuada piezas para diseños navideños.	Conoce las técnicas adecuadas en la elaboración manualidades de diseños navideños.	Elaboración de diseños navideños.	Grabarán vídeos didácticos mostrando el proceso de elaboración de las manualidades.	La observación. Revisión de la correcta simetría de los materiales por medio de fotografías enviadas por WhatsApp.	Materiales: Teléfono celular Internet Uso de la red social WhatsApp. Bocinas USB Computadora
	Comprende cada uno de los pasos para la elaboración de macetas.	Desarrolla sus habilidades motrices en la elaboración macetas con diseño animalístico.	Macetas con diseño animalístico.	Enviarán listado previo de materiales a utilizar.		
	Desarrolla habilidades en el corte de superficies para la decoración de jarrones de botellas plásticas.	Interpreta de manera adecuada los pasos para decoración de los jarrones.	Jarrones de botellas de Plástico. Organizadores de zapatos y accesorios	Crearán moldes adecuados para la realización de las piezas. Retroalimentarán y Trasladarán el tema visto durante la semana, por medio de fotografías de ejercicios trasladados.	Revisión del correcto corte y pegado de los materiales, conforme a instrucciones realizadas por WhatsApp.	
	Crea diseños para organizar zapatos y accesorios.	Desenvuelve habilidades y creatividad en la realización de organizadores .				


 Lic. Andrea Denise Mejias Diaz-Lozano
 Directora de Formación Artística
 Dirección General de las Artes
 -MIGUDE-


 Madelyn Mishell Tello Samayoa

CRONOGRAMA DE ACTIVIDADES

**Establecimiento
Especialidad**

Academia Comunitaria de Manualidades del Municipio de Chiantla, Departamento de Huehuetenango

Manualidades

Correspondiente al Noveno producto e informe

Madelyn Mishell Tello Samayoa

Nombre del capacitador

		Mes de Noviembre de 2020																					
No.	Actividades	2	3	4	5	6	9	10	11	12	13	16	17	18	19	20	23	24	25	26	27	30	
1	Realizaran elaboración de diseños navideños.		x	x	x	x																	
2	Elaboraran macetas con diseño animalístico.						x	x	x	x													
3	Crearán jarrones de botellas de plástico.											x	x	x									
4	Elaboraran organizadores de zapatos y accesorios.															x	x	x	x	x	x		x



Lidia Antireca Denise Menes Diaz-Lozano
Directora de Formación Artística
Dirección General de las Artes
-MICUDE-




Madelyn Mishell Tello Samayoa.

Evidencia fotográfica

Academia Comunitaria de
Manualidades del municipio de
Chiantla, Huehuetenango

Mes de
NOVIEMBRE




EVIDENCIA FOTOGRÁFICA

Para respaldar la realización de cada uno de los temas desarrollados en el presente producto, se presentan las siguientes fotografías conforme al orden en el cronograma establecido.

1) se realizó diseños navideños del 03 al 06 de Noviembre.




Se trasladó video didáctico en la aplicación de WhatsApp en la que se explica el proceso de elaboración del diseño navideño.



Para llevar a cabo los diseños navideños de una manera eficiente, se hizo llegar al grupo de WhatsApp listado de materiales a utilizar durante el proceso de elaboración, enfocándonos a que los materiales a utilizar se puedan encontrar en casa.




Como fortalecimiento de las habilidades adquiridas se explica cada uno de los pasos a realizar desde sus hogares, de esta manera lleva a cabo la manualidad de una manera correcta.




Parte del fortalecimiento de actividades desde sus hogares, es que cada uno envíe fotografías al grupo de WhatsApp en donde se pueda observar que efectivamente están realizando sus diseños navideños, con el propósito de resguardar su vida.

2) Desarrollan macetas con diseño animalístico del 09 al 13 Noviembre.



Se comparte semanalmente el listado de materiales a utilizar para que cada uno pueda obtener con anterioridad el material a utilizar durante proceso de elaboración de la nueva manualidad.



Se hace llegar de manera virtual una serie de videos didácticos en los que se enseña cada uno de los pasos correspondientes a la elaboración de macetas con diseño animalístico.

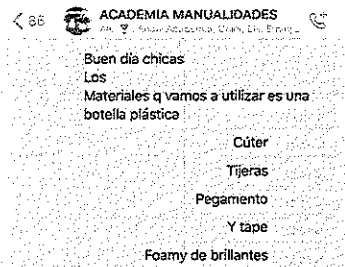


En academia Comunitaria de Manualidades se busca la manera en que cada una de las manualidades a elaborar los materiales y los procesos que se explican en cada video didáctico sean fáciles de adquirir en casa, esto para que el proceso de elaboración sea positivo.



Como método de verificación cada uno envía fotografías finales de su manualidad, con el fin de observar que efectivamente realizó su maceta pero sobre todo el proceso fue de manera exitosa desde sus hogares.

3) Crean jarrones con botellas de plástico del 16 al 19 de Noviembre.



Se envía listado previo de los materiales a utilizar con el propósito que cada uno cuente con su material así poder ir junto al video tutorial y que el proceso se realice de la mejor manera.

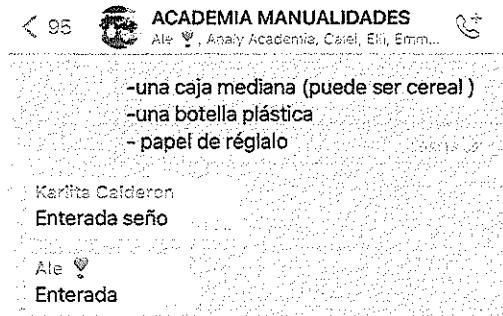
En los videos didácticos que se les hace llegar se explica y detalla cada uno de los pasos a realizar, con el fin de comprender el proceso de una manera adecuada.




En la Academia Comunitaria de manualidades se busca que cada una de las manualidades a realizar tenga como base un producto de material reciclable

Como medio de verificación cada uno envía una fotografía final de su manualidad al grupo de WhatsApp de Academia Comunitaria de Manualidades de esta manera se evaluá su manualidad final.

4) Elaboran organizador de zapatos y accesorios del 20 al 30 de Noviembre.




Se comparte el listado de materiales en el grupo de Academia Comunitaria de Manualidades buscando siempre que nuestra base para la manualidad sea un material reciclable.



Se explica paso a paso en los videos didácticos, como realizar el organizador con el fin que cada uno pueda realizarlo de manera exitosa desde sus hogares.



Se muestra como seria el trabajo final para que cada uno lo realice en sus hogares con el fin de resguardar su vida.



Cada uno lleva a cabo su manualidad y la envía al grupo de WhatsApp como método para evaluar que efectivamente llevaron acabo su manualidad.

Madelyn Mishell Tello Samayoa.

Licda. Andrea Denise Mancos Díaz-Lozano
Directora de Formación Artística
Dirección General de las Artes
-MICUDE-

VO.BO